

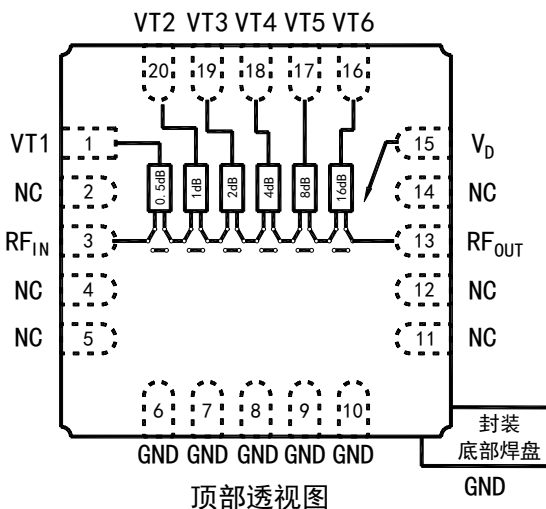
**特点:**

- 频率: 0.5~8.5GHz
- 损耗: 3.5dB
- 衰减步进: 0.5dB
- 衰减位数: 6 位
- SMT 封装
- 尺寸: 4×4×1.5mm
- 执行标准为 GJB8481-2015

**图片:**

**性能参数: (T<sub>A</sub>=-55~+85℃)**

参数名称	符号	测试条件	参数值			单位	备注	
			MIN	TYP	MAX			
频率范围	f	Z <sub>IN</sub> =Z <sub>OUT</sub> =50Ω V <sub>D</sub> =+5V f=0.5~8.5GHz 控制电平: 0/+5V	0.5		8.5	GHz		
插入损耗	IL			3.5	4.0	dB		
输入驻波比	VSWR <sub>I</sub>			1.4:1	2.0:1		单位衰减状态	
输出驻波比	VSWR <sub>O</sub>			1.4:1	2.0:1		单位衰减状态	
衰减范围	A			0.5	31.5	dB		
衰减精度	ΔA			± (5% A+0.25)		dB	单位衰减状态	
相位波动	Δφ			-5	5	°	单位衰减状态	
输入 1dB 压缩点	P <sub>-1</sub>			20		dBm	0 态	
控制电平	V <sub>TH</sub>		Z <sub>IN</sub> =Z <sub>OUT</sub> =50Ω	3.0		5.5	V	
	V <sub>TL</sub>		V <sub>D</sub> =+5V, f=0.5~8.5GHz	0.0		+0.5	V	
电源电压	V <sub>D</sub>		4.75	5.0	5.25	V	功能正常	
电源电流	I <sub>D</sub>			8	10	mA		
质量	m				1.0	g		

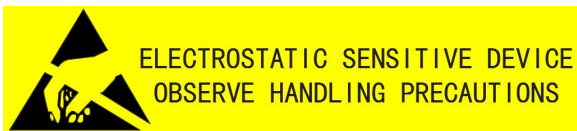
**功能框图:**

**引脚定义:**

引脚编号	符号	描述
3	RF <sub>IN</sub>	射频输入端, DC 耦合
13	RF <sub>OUT</sub>	射频输出端, DC 耦合
15	V <sub>D</sub>	电源电压端
16	VT6	16dB 衰减控制端
17	VT5	8dB 衰减控制端
18	VT4	4dB 衰减控制端
19	VT3	2dB 衰减控制端
20	VT2	1dB 衰减控制端
1	VT1	0.5dB 衰减控制端
6/7/8/9/10	GND	接地端
底部焊盘	GND	接地端
其他	NC	悬空

### 极限参数表:

参数名称	极限值
输入射频功率	+23 dBm
电源电压	+5.5 V
控制电压	+5.5 V
热阻	°C/W
沟道温度	150°C
工艺应用温度	260°C, 20s
工作温度	-55~+85°C
贮存温度	-55~+125°C
静电防护等级(HBM)	Class 1A

超过以上条件, 可能引起器件永久损坏。



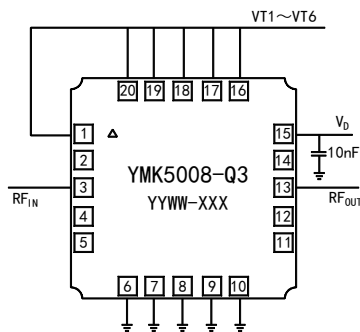
### 真值表: (0: 0V, 1: +5V)

衰减状态	控制输入					
	VT1	VT2	VT3	VT4	VT5	VT6
零态	1	1	1	1	1	1
0.5dB	0	1	1	1	1	1
1dB	1	0	1	1	1	1
2dB	1	1	0	1	1	1
4dB	1	1	1	0	1	1
8dB	1	1	1	1	0	1
16dB	1	1	1	1	1	0
31.5dB	0	0	0	0	0	0

### 控制电流

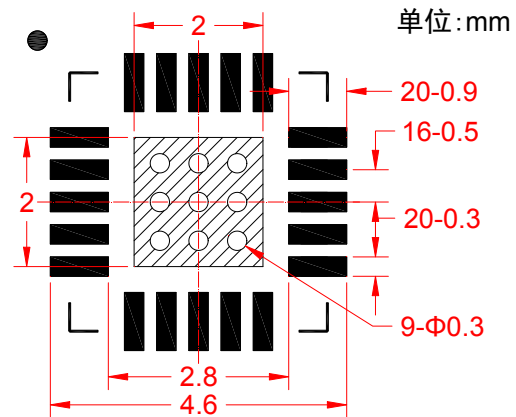
状态	电压	电流 (典型值)
Low	0~+0.8V	0~0.05mA
High	+3~+5.5V	0.1~0.2mA

### 推荐外围电路:

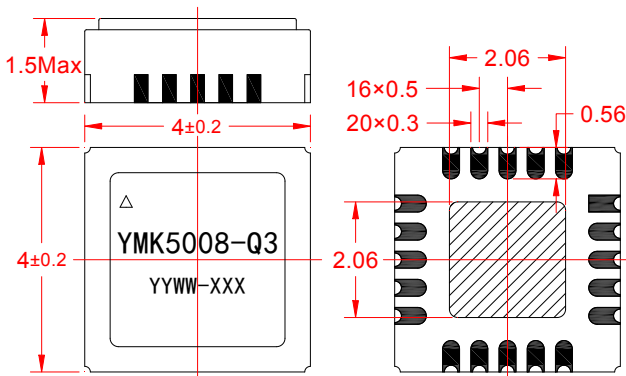


注: 产品输入输出端口无电压, 若前后级联有直流输入, 则需要根据使用频段增加合适的耦合电容。

### 推荐焊盘:



### 外形尺寸图:

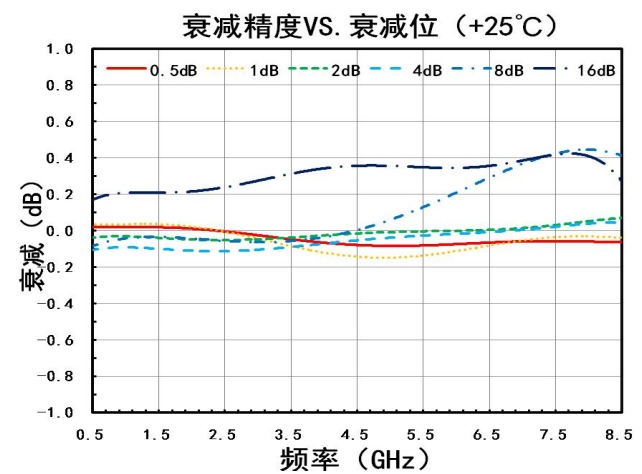
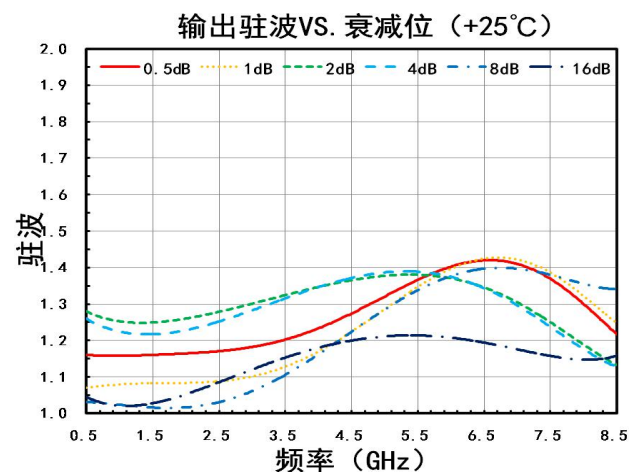
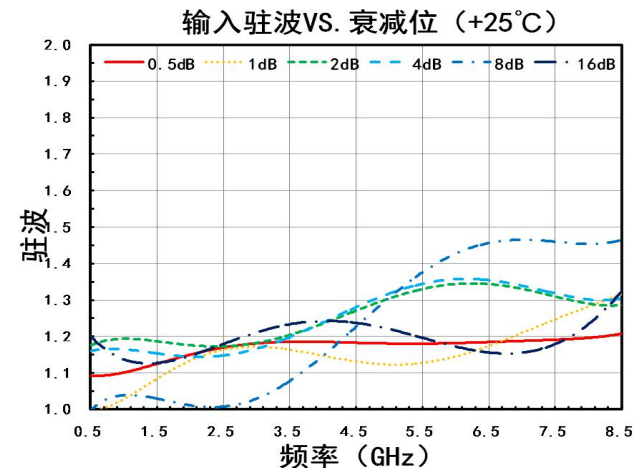
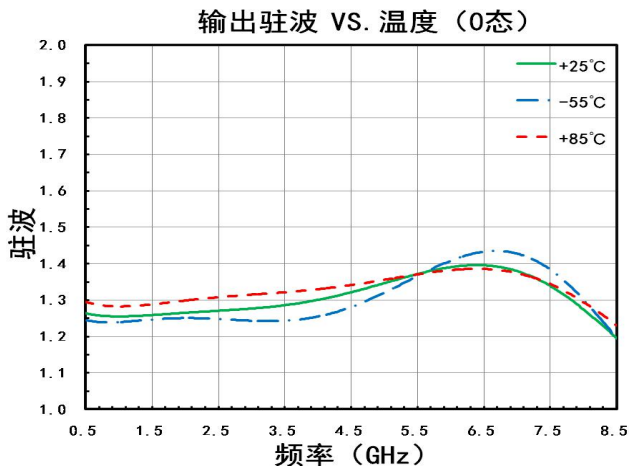
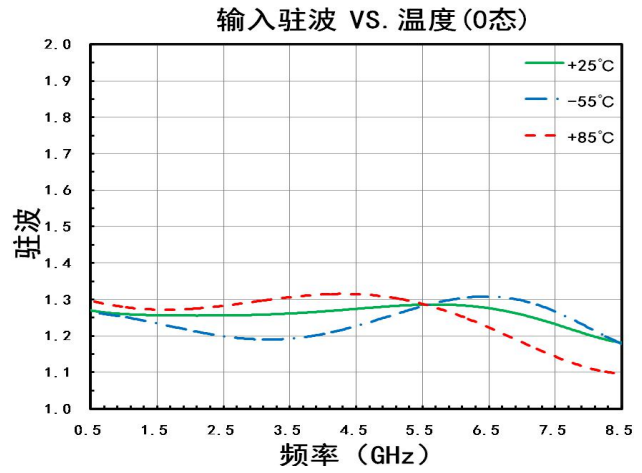
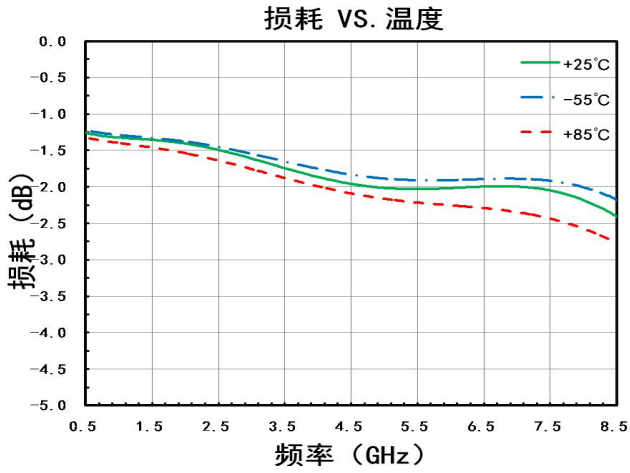


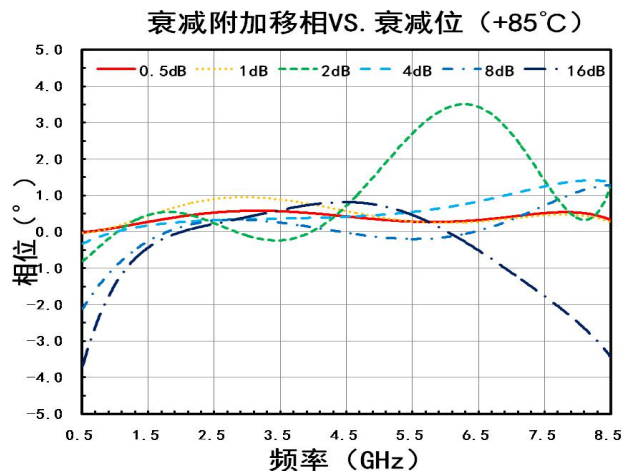
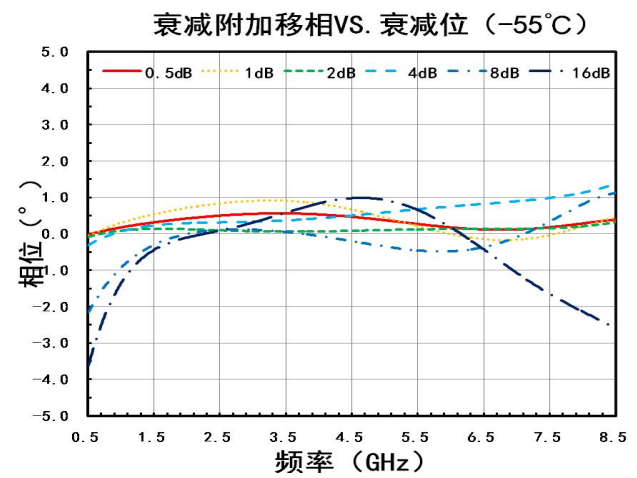
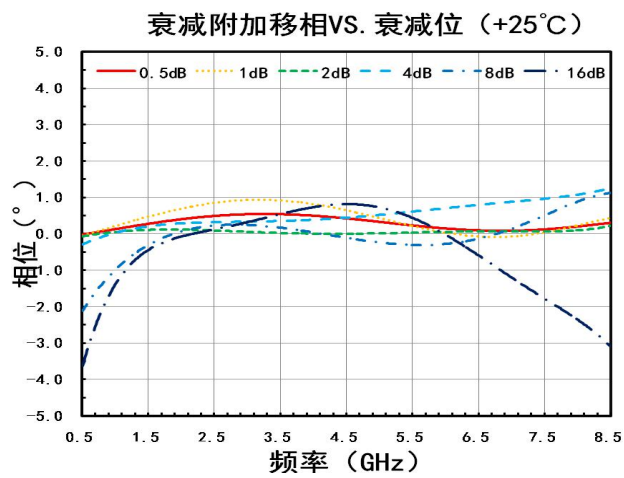
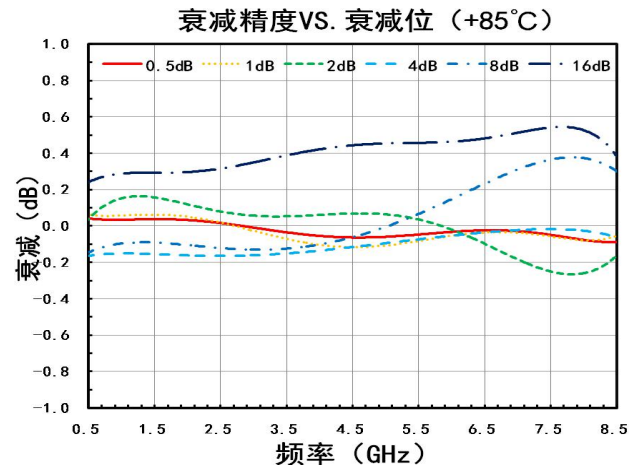
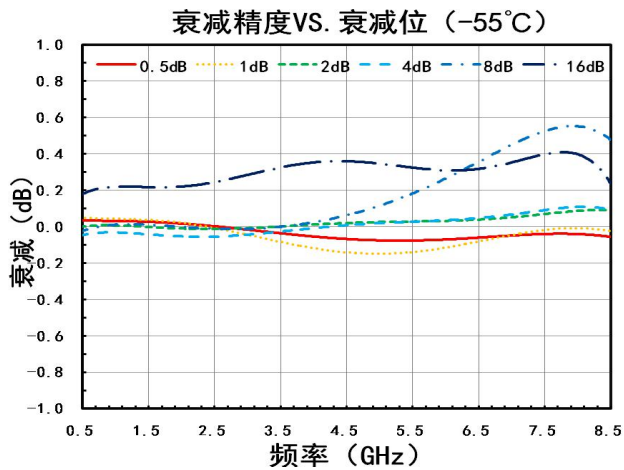
- 注: 1、单位: mm, 未注明公差按±0.15mm;  
 2、产品采用气密陶瓷封装, 引脚表面镀镍金 (Ni:1.2~8.9um, Au:1.2~5.7um);  
 3、产品标识采用激光刻字。

### 字符标志:

标识	说明	备注
YMK5008-Q3	产品型号	
△	1脚	
YYWW	批次号	
XXX	序列号	

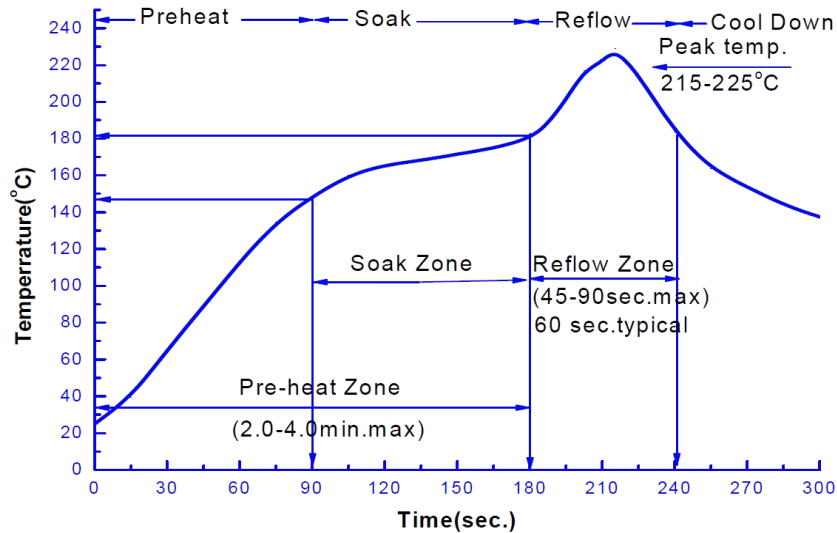
典型测试曲线：





## 产品使用注意事项：

- 1.产品属于静电敏感器件，产品在运输、装配使用过程中请注意静电防护；
- 2.产品使用时请保证接地良好（GND 引脚和底部金属化区域）；
- 3.产品推荐采用 SMT 工艺贴片使用，采用 Sn63/Pb37 锡膏，熔点 183℃回流焊接，回流温度推荐曲线。



此图为推荐回流温度曲线，因基板及回流焊设备性能不同而有所差异。请依据使用的基板与回流设备确认实际温度曲线，实测回流基板温度不得超过 230℃。

- 4.如特殊情况需采用手工焊接，烙铁温度 350℃，焊接时间不超过 3 秒；回流及手工焊接次数不大于 3 次。
5. 产品在存储时需采用防静电托盘或防静电袋进行密封包装，存放条件：温度 10~35℃，湿度 35~65%RH；对于需长期储存（超过半年）产品尽量在充氮干燥环境下存放。
6. 客户在产品应用时应结合实际环境考虑是否对产品进行防护处理。对有盐雾防腐等要求的环境，客户在对产品焊接及清洗完成后，应对产品进行三防喷涂处理，以提高产品耐环境适应性能力。